

ПОКАЗАТЕЛИ ДЕЯТЕЛЬНОСТИ ФОИВ В СФЕРЕ ОЦЕНКИ РЕГУЛИРУЮЩЕГО ВОЗДЕЙСТВИЯ ДЛЯ ОПЕРАТИВНОГО МОНИТОРИНГА



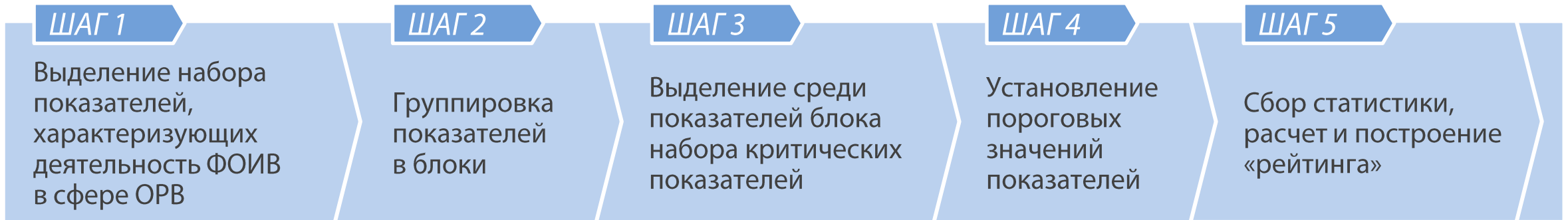
НИСИП
Национальный институт
системных исследований
проблем предпринимательства

Выпуск 10

Серия
ВОПРОСЫ ОРВ



ПОДХОД К ПОКАЗАТЕЛЯМ ДЕЯТЕЛЬНОСТИ ФОИВ В СФЕРЕ ОЦЕНКИ РЕГУЛИРУЮЩЕГО ВОЗДЕЙСТВИЯ ДЛЯ ОПЕРАТИВНОГО МОНИТОРИНГА



ПОКАЗАТЕЛИ ФОИВА
В СФЕРЕ ОРВ

- 1 Показатель 1
- 2 Показатель 2
- 3 Показатель 3

...

- N Показатель N

КРИТИЧЕСКИЙ ПОКАЗАТЕЛЬ

Пороговое значение = X

А

- 1 Показатель 1
- 2 Показатель 2
- 3 Показатель 3
- ...
- N Показатель N

Текущее значение < порогового

Б

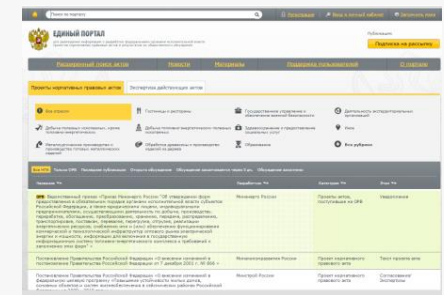
- 1 Показатель 1
- 2 Показатель 2
- 3 Показатель 3
- ...
- N Показатель N

Текущее значение > порогового

- Значениям показателей присваиваются баллы в зависимости от пороговой зоны (3 зоны)
- Результат визуализируется в виде «светофора»



- Если критический показатель имеет значение выше порогового (находится в красной зоне), то все показатели блока находятся в красной зоне



- ▶ «Рейтинг» визуализируется на едином портале **regulation.gov.ru**
- ▶ Информация по показателям собирается автоматически с портала или в ручном режиме
- ▶ Ряд показателей предполагает аналитическую работу для составления значения

**МОНИТОРИНГ ПРОХОДИТ
ЕЖЕМЕСЯЧНО**



1. Дисциплина ФОИВ по подготовке и размещению документов	7 показателей	2 критических
2. Эффективность публичных консультаций на портале regulation.gov.ru	7 показателей	2 критических
3. Качество сводных отчетов об оценке регулирующего воздействия	8 показателей	1 критический



	НАЗВАНИЕ	ИЗМЕРЕНИЕ	ИСТОЧНИК
1	Доля неразмещенных текстов проектов актов	Кол-во неразмещенных текстов в % к общему кол-ву ПК на этапе «Текст проекта НПА», открытых за период	 в автоматическом (или ручном) режиме
2	Доля неразмещенных итоговых текстов проектов актов	Кол-во неразмещенных текстов в % к общему кол-ву проектов, перешедших на этап «Процедура ОРВ» за период	- " -
3	Доля неразмещенных сводных отчетов (СО)	Кол-во неразмещенных СО в % к общему кол-ву ПК на этапе «Текст проекта НПА», открытых за период	- " -
4	Доля неразмещенных итоговых сводных отчетов	Кол-во неразмещенных СО в % к общему кол-ву проектов, перешедших на этап «Процедура ОРВ» за период	- " -
5	Доля незаполненных разделов сводных отчетов	Кол-во незаполненных разделов СО на этапе «Текст проекта НПА» в % к суммарному количеству разделов (кол-во СО, размещенных за период * кол-во разделов в форме СО)	- " -
6	Доля документов, размещенных в неадаптированном формате	Кол-во документов в неадаптированном формате в % к суммарному кол-ву документов, размещенных за период	- " -
7	Наличие возвратов Аппаратом Правительства РФ / отказов в регистрации Минюстом России по причине отрицательного ЗОРВ или отсутствия ЗОРВ	Количество возвратов / отказов в регистрации по причине отрицательного заключения об ОРВ или отсутствия заключения	Запрос МЭР в Аппарат Правительства РФ и Минюст России

Показатель – КРИТИЧЕСКИЙ ПОКАЗАТЕЛЬ

Чтобы иметь все показатели блока в красной зоне, достаточно превысить пороговое значение любого из 2-х критических показателей



	НАЗВАНИЕ	ИЗМЕРЕНИЕ	ИСТОЧНИК
1	Среднее количество адресов, в которые направлено извещение о проведении ПК	Суммарное количество адресов, указанное в протоколе ПК (генерируется на портале), к количеству размещенных протоколов ПК за период	в автоматическом (или ручном) режиме
2	Доля уникальных вопросов в вопросниках для ПК	Кол-во вопросов сверх стандартного вопросника в % к общему кол-ву вопросов по ПК на этапе «Текст проекта НПА» открытым за период	- " -
3	Доля завершенных ПК с «нулевыми» сводками	Кол-во сводок с числом участников (мнений) "0" в % к общему кол-ву сводок, размещенных за период	- " -
4	Наличие в сводках предложений, поступивших от бизнес-ассоциаций	Кол-во мнений от бизнес-ассоциаций в % к суммарному кол-ву мнений за период	Ручной анализ всех сводок за период
5	Доля мнений, по которым не дана позиция разработчика	Кол-во мнений, по которым не заполнена колонка учет/не учет сводок предложений, в % к суммарному кол-ву мнений за период	в автоматическом (или ручном) режиме
6	Доля проектов, отправленных по решению МЭР на дополнительные консультации	Кол-во поступивших в МЭР проектов актов, по которым открыты дополнительные ПК (сайт МЭР) к суммарному кол-ву проектов, поступивших за период	Статистика МЭР (ДОРВ)
7	Наличие заполненных жалоб на сводки предложений, поступающих через портал regulation.gov.ru	Кол-во жалоб, отправленных через сервис «Пожаловаться» (на regulation.gov.ru) за период	только в автоматическом режиме

Показатель – КРИТИЧЕСКИЙ ПОКАЗАТЕЛЬ

Чтобы иметь все показатели блока в красной зоне, достаточно превысить пороговое значение любого из 2-х критических показателей



	НАЗВАНИЕ	ИЗМЕРЕНИЕ	ИСТОЧНИК
1	Доля СО, уточненных по итогам ПК	Кол-во итоговых СО, существенно отличных от СО, размещенных на этапе «Текст проекта НПА», в % к общему кол-ву итоговых СО, размещенных за период	Экспертный анализ всех итоговых сводных отчетов об ОРВ, размещенных за период
2	Наличие количественных оценок в соответствующих разделах СО	Кол-во подразделов итоговых СО, где приведены количественные данные, в % к общему кол-ву подразделов СО, предполагающих приведение количественных данных * кол-во СО, размещенных за период	
3	Наличие в СО описанных альтернативных способов регулирования	Кол-во итоговых СО, содержащих сведения об альтернативах в разделе б, в % к общему кол-ву итоговых СО, размещенных за период	
	Доля отрицательных заключений об ОРВ (ЗОРВ) по причине:		Экспертный анализ всех ЗОРВ, размещенных за период
4	▶ отсутствия в СО необходимых сведений	Доля ЗОРВ, получивших отрицательный статус по указанной причине, в общем кол-ве ЗОРВ, размещенных за период	
5	▶ некорректно проведенного описания проблемы		
6	▶ некорректно определенной степени регулирующего воздействия		
7	▶ некорректно сформулированных показателей достижения цели регулирования		
8	▶ некорректно выделенных адм. ограничений и/или расходов субъектов предпринимательской и инвестиционной деятельности		

Vacant

Критический показатель выбирается уполномоченным органом в сфере ОРВ (МЭР) в зависимости от того, какой аспект проведения оценки хочется выделить в текущем периоде, и устанавливается на несколько раундов. Выбирается 1 показатель.

ВОПРОСЫ, ТРЕБУЮЩИЕ РЕШЕНИЯ



Установление пороговых значений показателей

- ▶ Это можно сделать, осуществив и проанализировав статистику первого раунда. Хотя отдельные можно установить уже сейчас, ориентируясь на мониторинги НИСИПП



Определение способов сбора статистики для показателей

- ▶ В первую очередь надо понять, какие показатели могут собираться автоматически, есть ли уже сервисы для такого сбора у regulation.gov.ru. От этого зависит трудоемкость мониторинга и соответственно стоимость



Трудоемкость мониторинга

- ▶ Определение трудоемкости самого первого пилотного раунда и последующих текущих (она разная). Трудоемкость последующих не определить точно без пилотного




Статус мониторинга

- ▶ Независимый vs. Ведомственный



Финансирование мониторинга

- ▶ Зависит от статуса и собственно интереса, кто поставит марку



Главный F.A.Q.

КТО ВЫПОЛНЯЕТ?

Спасибо за внимание!



© 2014 АНО «НИСИПП»
Авторские права принадлежат АНО «НИСИПП»